

DESCUBRA NUESTRO PORTAL DE GESTIÓN DE TARJETAS DE CRÉDITO



Inscríbese para disfrutar de los siguientes beneficios:



Pague su saldo y mantenga un control cercano de sus transacciones con tarjeta de crédito.



Inscríbese y descargue sus estados de cuenta directamente desde nuestro portal y manténgase actualizado sobre la actividad de su tarjeta.



Disfrute de la tranquilidad de poder bloquear y desbloquear sus tarjetas en línea, 24/7.



Acceso fácil desde cualquier dispositivo: smartphone, tablet o computadora.



Administre los gastos de las tarjetas de crédito de sus empleados a través de una sola cuenta de usuario.

PARA INSCRIBIRSE CORRECTAMENTE, SIGA ESTOS SENCILLOS PASOS:

1



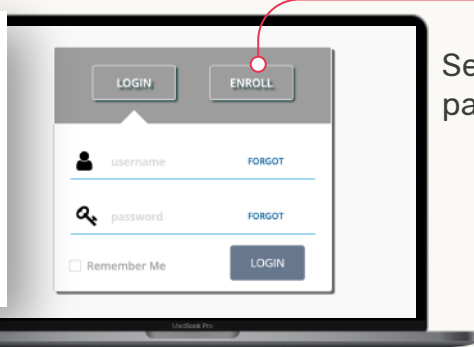
Paso 1

Marque **el número proporcionado** en la etiqueta frontal para activar su tarjeta.

- Dentro de los EE.UU. +1(800) 290-7893.
- Fuera de los EE.UU. +1 (206) 624-7998.

Paso 2

Escanee el código QR para acceder a la página de inicio DX Online.



Seleccione **Enroll** para comenzar.

2

3



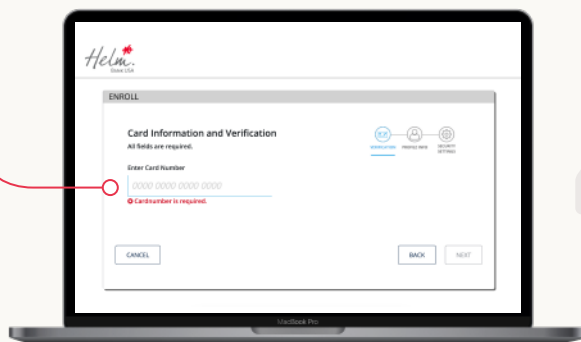
Paso 3

Revise los Términos y Condiciones. Para continuar, seleccione **I have reviewed and accept the Terms and Conditions.**

Paso 4

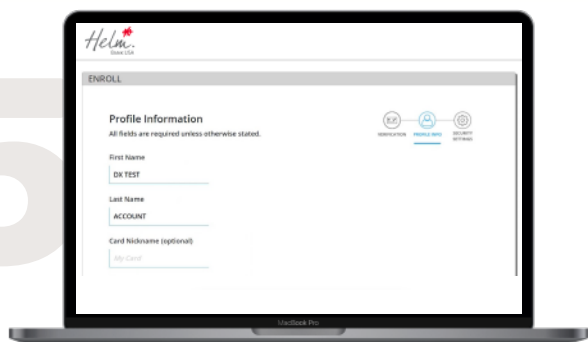
**Complete la información de la tarjeta:**

- Si no tiene un Número de Seguro Social, ingrese **9999**.
- Si su tarjeta está registrada con una dirección fuera de los EE.UU., ingrese **0000** como su código postal.



4

5



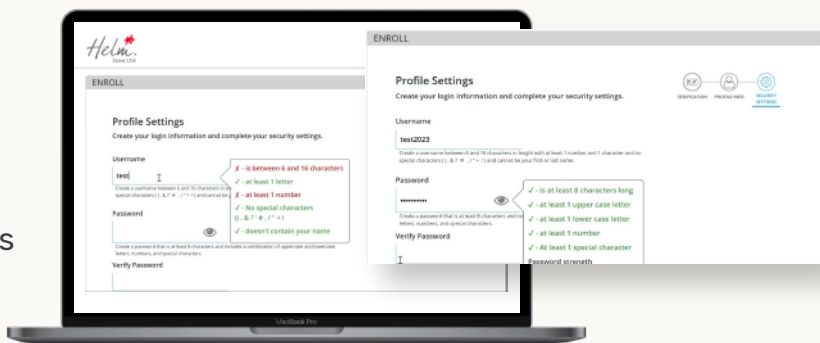
Paso 5

Continúe con la información de su perfil, incluyendo su **información de contacto.**

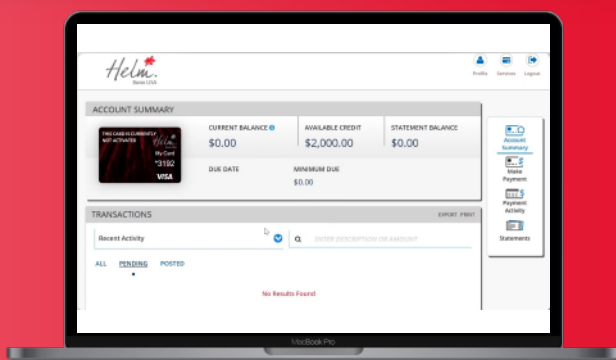
Paso 6

**Cree un nuevo ID de usuario y contraseña.**

Finalice el proceso de inscripción seleccionando y respondiendo tres preguntas de seguridad.



6



Ahora puede iniciar sesión con sus nuevas credenciales en su cuenta DX Online.

Experimente la máxima conveniencia y tome el control total de su viaje con tarjeta de crédito.



Para asistencia:

Envíe un correo electrónico a support@helmbankusa.com; Llame al +1 (305) 329-7330 de lunes a viernes de 8:30 a.m. a 6:00 p.m. (EST)